

DATOS EPA TERCER TRIMESTRE 2008

La realidad supera las previsiones más pesimistas

En los últimos doce meses se han perdido 88.400 empleos y el paro se ha incrementado en 240.400 trabajadores

Según los datos publicados en el día de hoy por la Encuesta de Población Activa (EPA) sobre el tercer trimestre de 2008, la situación del mercado laboral en Andalucía, a la espera de que salgan los datos más detallados, es la siguiente:

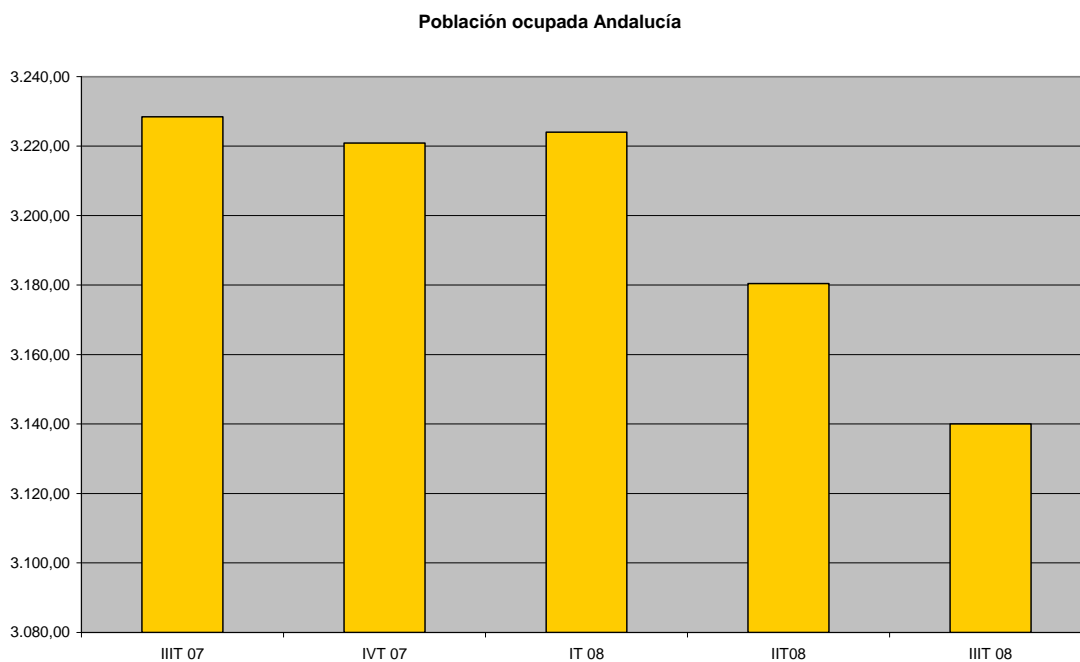
Andalucía	Dato	Evolución
Tasa actividad	57,62	Se incrementa muy levemente con respecto al trimestre anterior
		En un año el aumento ha sido de prácticamente 1,5 puntos
Tasa paro	18,33	Se incrementa en poco más de dos puntos con respecto al trimestre anterior
		En el último año se incrementa en 5,76 puntos
Ocupados	3.140.000	Vuelve a reducirse, en esta ocasión en más de 40.400 personas
		En los últimos 12 meses se redujeron en más de 88.400 trabajadores
Parados	704.600	Se incrementa en 86.600 personas
		El aumento en un año ha sido de 240.400 parados

1. Población activa

- Los **activos** en Andalucía son 3.844.600 y la tasa de actividad se ha situado en un 57,62%.
- La diferencia con la tasa de actividad nacional se ha visto suavemente reducida en el tercer trimestre de 2008, situándose en esta ocasión en 2,33 puntos.
- Si comparamos los activos en este trimestre con el mismo periodo del año anterior, se ha producido un incremento del 4,12 %.

Tasa actividad (%)			
	Andalucía	España	Diferencia Andalucía-España
3 ^{er} T 2007	56,16	59,10	-2,94
4 ^o T 2007	56,74	59,12	-2,38
1 ^{er} T 2008	57,14	59,35	-2,21
2 ^o T 2008	57,12	59,76	-2,64
3 ^{er} T 2008	57,62	59,95	-2,33

2. Población ocupada

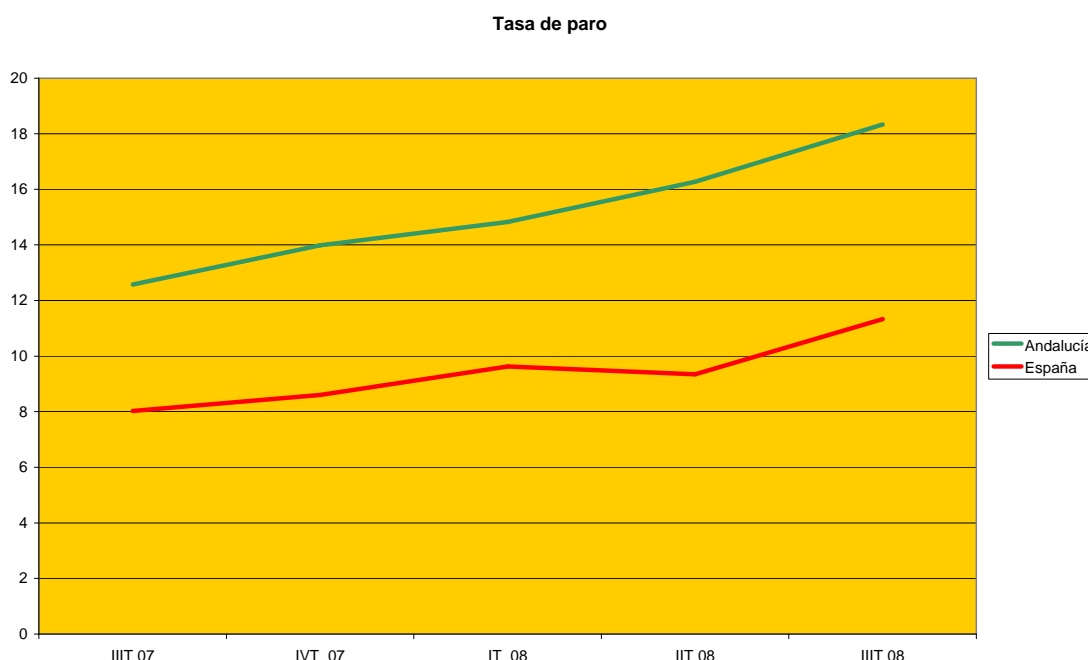


- En cuanto al número de **ocupados**, en Andalucía son 3.140.000 personas, 40.400 personas menos tienen un empleo si lo comparamos con el trimestre anterior, es decir, se ha producido un descenso del 1,27%.
- Con respecto al mismo trimestre del año anterior, los ocupados andaluces se han reducido en un 2,74%, mientras que en España han aumentado un 0,80%.
- Es el segundo trimestre consecutivo en el que disminuye el número de ocupados.

Ocupados		
	Andalucía	España
3^{er}T 2007	3.228,4	20.510,6
4^oT 2007	3.220,9	20.476,9
1^{er}T 2008	3.224,0	20.402,3
2^oT 2008	3.180,4	20.425,1
3^{er}T 2008	3.140,0	20.346,3

Datos en miles de personas

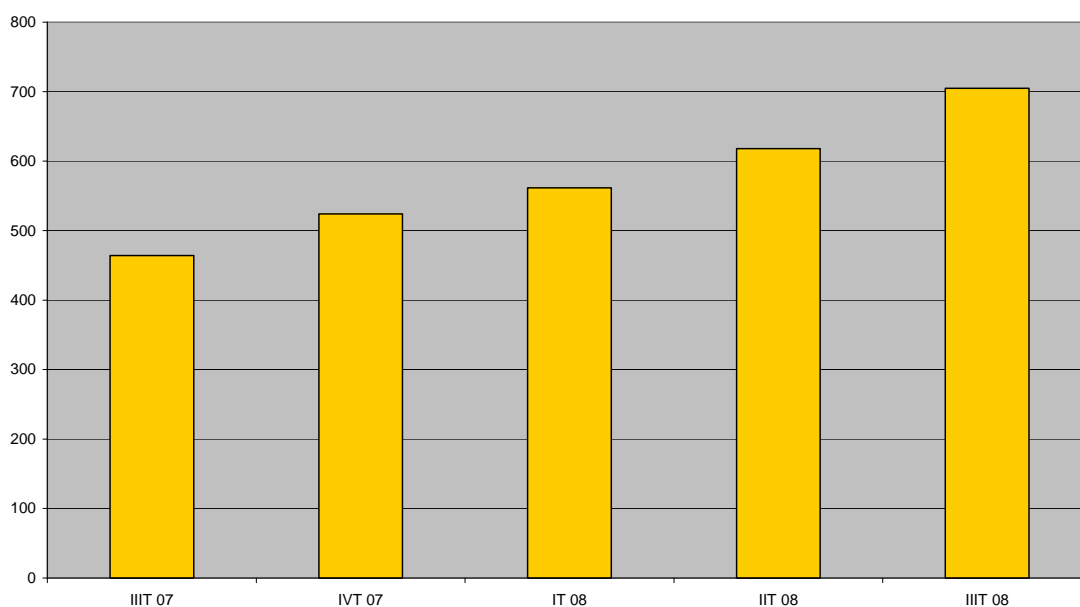
3. Población parada



- En Andalucía, 704.600 personas están en **paro**. El aumento con respecto al trimestre anterior ha sido de 86.600 personas, o lo que es lo mismo, un 14,01%.
- Con respecto al mismo trimestre del año anterior, se aprecia como en Andalucía los parados se han incrementado en un 51,79%. España ha experimentado un incremento algo menor (45,03%).
- Por sexo, la tasa de paro femenino ha sido del 22,36%, frente al 15,51% de los hombres. Durante este trimestre, el incremento de la tasa de paro femenina ha sido más pronunciado que en la tasa masculina.

Tasa paro (%)			
	Andalucía	España	Diferencia Andalucía-España
3^{er}T 2007	12,57	8,03	4,54
4^oT 2007	13,99	8,60	5,39
1^{er}T 2008	14,83	9,63	5,20
2^oT 2008	16,27	10,44	5,83
3^{er}T 2008	18,33	11,33	7,00

Población parada. Andalucía



4. Temporalidad

Si atendemos a **la tasa de temporalidad**, se ha producido un leve incremento con respecto al trimestre anterior, situándose en 29,528%. Se mantiene la gran diferencia con la tasa andaluza, aunque en menor medida, que en el segundo trimestre de 2008 era del 41,28% (último dato disponible).

Tasa temporalidad (%)			
	Andalucía	España	Diferencia Andalucía-España
3^{er}T 2007	46,05	31,94	14,11
4^oT 2007	42,64	30,92	11,72
1^{er}T 2008	42,86	30,15	12,71
2^oT 2008	41,28	29,38	11,90

3 ^{er} T 2008	-	29,52	-
------------------------	---	-------	---

5. Duración de la jornada

Del total de ocupados en España en este trimestre, 2.323.900 lo han sido a tiempo parcial, y de éstos, el 79,29% corresponde a mujeres y el 20,71% a hombres. Por lo tanto, aunque se reduce levemente, las mujeres continúan siendo la gran mayoría en el conjunto de trabajadores contratados en esta modalidad.

6. Análisis por sectores

- Por **sectores**, a nivel nacional y comparado con el trimestre anterior, se ha incrementado el paro en todos ellos. Donde se han experimentado los mayores aumentos ha sido en los de la agricultura (20,06%) y en la construcción (16,07%). En Andalucía, la agricultura (23,95%) y la industria (20,38%) han sido los sectores donde los incrementos han sido más significativos.

7. Análisis provincial

- Las tasas de paro **provinciales** en Andalucía siguen estando muy por encima de la media nacional. En todas las provincias andaluzas se ha incrementado las tasas de paro. Las ocho provincias andaluzas se sitúan entre las diez provincias con mayor tasa de paro a nivel nacional.
- En este trimestre, Almería y Huelva han sido las que han registrado los mayores incrementos en la tasa de paro
- Si atendemos a los datos interanuales la tasa de paro se ha incrementado, de manera importante, en prácticamente todas las provincias andaluzas. Los mayores aumentos se han registrado en Almería, Granada y Málaga.

Tasas de paro provinciales					
	3^{er}T 2007	4^oT 2007	1^{er}T 2008	2^oT 2008	3^{er}T 2008
Almería	12,18	10,45	13,62	17,57	21,74
Cádiz	13,79	17,61	18,41	18,20	18,86
Córdoba	13,00	15,03	12,38	15,64	17,71
Granada	11,71	14,04	15,00	18,44	20,62
Huelva	14,22	16,71	15,43	14,64	19,43
Jaén	14,55	14,77	11,97	16,38	17,95
Málaga	10,46	12,28	15,68	16,38	18,01
Sevilla	12,89	13,22	14,17	14,10	15,92
Andalucía	12,57	13,99	14,83	16,27	18,33

- En cuanto a las tasas de actividad en las provincias andaluzas, comparando los datos interanuales, la que más ha crecido han sido Granada, por el contrario, las únicas disminuciones las han experimentado Almería y Huelva.

Tasas de actividad provinciales					
	3^{er}T 2007	4^oT 2007	1^{er}T 2008	2^oT 2008	3^{er}T 2008
Almería	62,87	65,28	64,66	62,19	61,82
Cádiz	55,15	54,59	54,62	55,72	56,19
Córdoba	53,97	55,36	56,37	56,31	56,36
Granada	52,93	55,22	54,71	56,75	57,39
Huelva	55,55	55,48	54,73	56,33	55,39
Jaén	51,09	52,99	54,19	52,23	53,32
Málaga	57,50	57,22	57,91	56,95	59,55
Sevilla	57,77	57,69	58,64	58,83	58,16
Andalucía	56,16	56,74	57,14	57,12	57,62

8. Análisis por Comunidades Autónomas

- Si comparamos por **comunidades autónomas**, en este trimestre, los parados se han incrementado en Andalucía un 14,01%, mientras que a nivel nacional han aumentado en menor medida, un 9,12%.
- Cantabria, Aragón, Madrid y Asturias han sido las únicas CCAA que han registrado descensos en el número de parados.
- Andalucía, Canarias y Extremadura se mantienen un trimestre más como las tres comunidades con mayores tasas de paro, muy por encima de la media nacional.

- Asturias, Baleares, Cantabria, Galicia, Castilla-León, Madrid, Aragón y País Vasco han sido las únicas CCAA que han visto incrementado el número de ocupados con respecto al trimestre anterior.

CONCLUSIONES EPA 3^{er} T 2008

▶ Población activa

- En Andalucía, se sitúa en 3.844.600 personas, un 1,21% más que en el segundo trimestre de 2008.
- La tasa de actividad se ha incrementado levemente con respecto a la del trimestre anterior, situándose en 57,62%.
- Los activos han crecido un 4,12% con respecto al mismo trimestre de 2007.

▶ Población ocupada

- Los ocupados en Andalucía son 3.140.000. Es decir, 40.400 personas menos que en el trimestre anterior (-1,27%).
- En Andalucía, se han destruido más de 40.000 empleos en este trimestre y casi 90.000 en el último año.

▶ Población parada

- La población parada en Andalucía es de 704.600 personas. La tasa de paro crece y se sitúa en el 18,33%. En España también aumenta hasta el 11,33%.
- Andalucía sigue siendo una de las comunidades donde las tasas de paro femenino y masculino mantienen las mayores diferencias (6,85 puntos).
- Somos la comunidad autónoma con mayor tasa de paro de todo el territorio nacional.

- ▶ Por **sectores**, a nivel nacional y durante el tercer trimestre 2008, ha subido el paro en todos ellos. La agricultura ha experimentado el mayor incremento (20,06%), seguido por la construcción (16,07%). En Andalucía, la agricultura (23,95%) y la industria (20,38%) han sido los sectores donde los incrementos han sido más significativos.

- ▶ Por **provincias**, Almería (21,74%), Granada (20,62%) y Huelva (19,43%) son las que tienen las mayores tasas de paro a nivel nacional. Las ocho provincias andaluzas se encuentran entre las diez con más paro a nivel nacional.
- ▶ De nuevo en este trimestre son las **comunidades** de Andalucía (18,33%) y Canarias (17,50%) donde se registran las mayores tasas de paro.
- ▶ La **tasa de temporalidad** se ha incrementado levemente a nivel nacional.
 - España: 29,52%.
 - Andalucía: 41,28% (datos del segundo trimestre 2008).
- ▶ De nuevo en este trimestre sube el número de parados y disminuye el de ocupados en Andalucía, a pesar de que este trimestre ha comprendido el periodo estival. Más preocupante que el dato es la tendencia.
- ▶ El aumento del desempleo está afectando a los trabajadores de todos los sectores, pero fundamentalmente a los de la construcción, donde en lo que llevamos de año se han perdido en Andalucía casi 70.000 empleos.
- ▶ El problema en Andalucía en lo que se refiere al empleo no es sólo el paro, sino también la precariedad que se traduce en peores condiciones laborales para los trabajadores y, además, en el deterioro de sus condiciones de vida. Por tanto, la elevada precariedad y la temporalidad son también elementos urgentes que hay que tener muy presentes en esta situación de crisis.
- ▶ Los problemas generados por esta crisis económica no se resuelven ni con moderaciones salariales ni con despidos. Por el contrario, el Sindicato considera prioritario impulsar nuevas políticas de incremento de la inversión y del gasto público, preservar el poder adquisitivo de los trabajadores a través de la Negociación Colectiva y reactivar el consumo.

- ▶ El Gobierno andaluz debe aprovechar los próximos Presupuestos Generales, la capacidad de actuación que nos ofrece el Estatuto de Autonomía y los instrumentos socioeconómicos que durante estos años hemos ido creando para frenar, y reconducir, la constante caída del paro. Las políticas sobre infraestructuras públicas y equipamientos sociales, de investigación, desarrollo e innovación, educativas y el fortalecimiento de las políticas activas de empleo deben ser una prioridad para dichos Presupuestos.
- ▶ Desde el Sindicato, confiamos en la solidez y el consenso a través del Diálogo Social para tratar los principales temas que afectan a los trabajadores y al tejido socioeconómico en Andalucía
- ▶ Desde UGT se va a seguir apostando, una vez más, por preservar los intereses económicos y salariales de los trabajadores a través, principalmente, de la inclusión de cláusulas de revisión salarial en los convenios colectivos.

3 ^{er} T 2008	OCUPADOS	PARADOS	TASA ACTIVIDAD	TASA PARO
ALMERÍA	267,7	74,4	61,82	21,74
CÁDIZ	450,1	104,5	56,19	18,85
CÓRDOBA	299,7	64,5	56,36	17,71
GRANADA	337,9	87,7	57,39	20,62
HUELVA	184,3	44,5	55,39	19,43
JAÉN	235,4	51,5	53,32	17,95
MÁLAGA	626,8	137,7	59,55	18,01
SEVILLA	738,0	139,8	58,16	15,92
ANDALUCÍA	3.140,0	704,6	57,62	18,33
ESPAÑA	20.346,3	2.598,8	59,95	11,33

Datos en miles de personas